







Standard

-  **Justierprogramm (CAL):** Zum Einstellen der Genauigkeit. Externes Justiergewicht notwendig.
-  **Stückzählen:** Referenzstückzahlen wählbar. Anzeigenumschaltung von Stück auf Gewicht.
-  **Datenschnittstelle:** Die Schnittstellenart ist im Piktogramm angegeben. Definition siehe Seite 85.
-  **Netzadapter:** 230 V/50 Hz. Serienmäßig Standard D. Auf Bestellung auch in Standard GB, AUS oder USA.

KERN ITS•ITT Zählwaage

Zählen kleinster Teile in großen Mengen Zählaufösung ab 1,2 Mio. Punkte

Bestell-Hotline:
siehe Katalogrückseite

STANDARD



Mehrzweckverwendung:

- Jede Waage kann einzeln verwendet werden
- Umschaltung von Zählmodus in den Wiegemodus per Tastendruck



KERN ITT

KERN EW 620-3NM



Mengenwaage

Hier findet die Stückzählung mit hoher Präzision statt.

Wählen Sie aus:
KERN ITS für Standard-Anwendungen.
KERN ITT für individuelle Eingaben über Tastenblock.

Details, siehe Seite 50/51 auch einzeln lieferbar

Weitere Referenzwaagen

alternativ anschließbar



PCB S. 18
572 S. 20
FTC S. 65
Bitte anfragen

Referenzwaage

Sie ist zuständig für die genaue Erfassung des Stückgewichts (= Referenz- oder Zählgewicht). Die Referenzwaage ist über das Schnittstellenkabel mit der Mengenwaage verbunden. Details zu Referenzwaage **KERN EW xxx -NM**, siehe Seite 24/25, auch einzeln lieferbar



Etikettendrucker mit Druckbild-Formatierung und Barcode-Funktion, **KERN YKL-01**
Alle Drucker siehe Seite 85. Zweite Datenschnittstelle erforderlich, **KERN ITB-A09**

Zähl-system	Mengen-Waage			+	Referenz-Waage			OPTION
	KERN	KERN	Wägebereich Max kg		Ables-barkeit d g	KERN	Wägebereich Max g	
ITS-P50	ITS 35K1IP	35	1	EW 620-3NM	620	0,001	0,005	-
ITS-P51	ITS 60K2LIP	60	2	EW 620-3NM	620	0,001	0,005	-
ITS-P52	ITS 60K2LIP	60	2	EW 6200-2NM	6200	0,01	0,05	-
ITS-P53	ITS 150K5IP	150	5	EW 6200-2NM	6200	0,01	0,05	•
ITT-P50	ITT 35K1IP	35	1	EW 620-3NM	620	0,001	0,005	-
ITT-P51	ITT 60K2LIP	60	2	EW 620-3NM	620	0,001	0,005	-
ITT-P52	ITT 60K2LIP	60	2	EW 6200-2NM	6200	0,01	0,05	-
ITT-P53	ITT 150K5IP	150	5	EW 6200-2NM	6200	0,01	0,05	•
Eichfähig								
ITS-P56	ITS 35K5DIPM	15 35	5 10	EW 620-3NM	620	0,001	0,005	- 2
ITS-P57	ITS 60K10DLIPM	30 60	10 20	EW 620-3NM	620	0,001	0,005	- 2
ITS-P58	ITS 60K10DLIPM	30 60	10 20	EW 6200-2NM	6200	0,01	0,05	- 2
ITS-P59	ITS 150K20DIPM	60 150	20 50	EW 6200-2NM	6200	0,01	0,05	- 2
ITT-P56	ITT 35K5DIPM	15 35	5 10	EW 620-3NM	620	0,001	0,005	- 2
ITT-P57	ITT 60K10DLIPM	30 60	10 20	EW 620-3NM	620	0,001	0,005	- 2
ITT-P58	ITT 60K10DLIPM	30 60	10 20	EW 6200-2NM	6200	0,01	0,05	- 2
ITT-P59	ITT 150K20DIPM	60 150	20 50	EW 6200-2NM	6200	0,01	0,05	- 2

68 ² Eichung nur am Gebrauchsort möglich.
*Komplettpreis: Mengenwaage, Referenzwaage, Datenschnittstellen, Schnittstellenkabel

KERN – ihr DKD-Kalibrierpartner

erstellt in seinem akkreditierten Prüflabor international gültige DKD-Kalibrierscheine für Waagen und Prüfgewichte.

KERN bietet ein umfangreiches Programm an Prüfgewichten in den internationalen Genauigkeitsklassen **E1, E2, F1, F2, M1, M2, M3**, von 1 mg bis 2000 kg

DKD = Deutscher Kalibrier-Dienst



Ihr KERN-Fachhändler